



## KATALOG RŮŽÍ

Popínavé a pnoucí růže

04-2026



## **Růže pro mě - zasadím a funguje to**

Posláním společnosti PharmaRosa s.r.o. je zpřístupnit po celé Evropě ty nejkrásnější a nejvýjimečnější zahradní růže světa – pro Vás. Cílem našeho programu je uchovat hodnotu starých, vzácných růží, podpořit vznik nových odrůd a nabídnout ty nejkrásnější a nejodolnější růže všem, kteří si přejí ve své zahradě pěstovat nádherné, zdravé a dlouhověké růže.

### **Co to pro Vás znamená jako milovníka růží nebo zahrady?**

#### **Dostupnost vzácných a výjimečných růží**

V naší nabídce najdete mnoho historických či sbírkových růží, k jejichž zachování přispěli nadšení sběratelé růží a majitelé rozáříí. Tyto odrůdy Vám nabízíme jako dědictví, označené jejich jménem.

#### **Průběžně se rozšiřující nabídka moderních růží**

Najdete u nás i nejnovější odrůdy našich šlechtitelských partnerů, které se vyznačují mimořádnou okrasnou hodnotou, odolností a udržitelným pěstováním – přímo od pěstitele.

#### **Výsledky udržitelného, environmentálně odpovědného pěstování růží**

Všechny naše růže jsou pravokořenné, vegetativně množené rostliny, které vznikají s nižší spotřebou zdrojů, bez chemie a ekologicky šetrným způsobem. Do rukou se Vám dostává produkt udržitelného zahradnického modelu.

#### **Spolehlivá kvalita přímo od producenta**

Růže nejen nabízíme k prodeji, ale také dbáme na to, aby skutečně odpovídaly kvalitě, kterou slibujeme: jsou zdravé, dlouhověké a přesně takové, jaké vidíte na fotografiích.

#### **Komunita pro růže**

Účastníci našeho programu – sběratelé, šlechtitelé, zahradnictví a prodejci – společně pracují na tom, abyste si domů mohl(a) odnést ty nejkrásnější a nejhodnotnější růže. Když u nás nakupujete, nezískáváte jen rostlinu, ale také příběh, tradici a závazek.

Naše láska k růžím nás spojuje. Objevte naši nabídku, staňte se součástí této výjimečné zahradnické komunity a proměňte svou zahradu v živou svatyni růží!




**Adalinalu**

růžová - pnoucí růže, pnoucí růže  
220-340 cm  
růže s jemnou, nenápadnou vůní - růžový charakter  
Michel Adam



**Alaska®**

krémově-bílá - popínavá růže, pnoucí růže  
180-280 cm  
jemně, nenápadně vonící růže - diskrétní, jemně  
nasládlá vůně  
Tim -Hermann Kordes



**Alchymist®**

meruňková - rambler, pnoucí růže  
300-450 cm  
velmi silně vonící, z dálky cititelná růže - plný, ovocně-  
medový charakter  
Reimer Kordes



**Alexander MacKenzie**

růžová - pnoucí růže, popínavá růže  
180-300 cm  
středně silná, dobře cititelná vůně růže - jemně ovocný  
charakter  
Felicitas Svejda



**Alexandre Girault**

růžová - ramblerová růže, popínavá růže  
600-950 cm  
růže s intenzivní, dlouhotrvající vůní - ovocného  
charakteru  
René Barbier



**Alibaba®**

oranžová - pnoucí růže, pnoucí růže  
200-330 cm  
růže s intenzivní, dlouhotrvající vůní - broskvové,  
čajové  
Christopher H. Warner



**Alister Stella Gray**

světle-žlutá - rambler, pnoucí růže  
200-360 cm  
středně intenzivní, dobře cititelná vůně růže - jemná  
čajová, ovocná  
Alexander Hill Gray; Alexander Dickson II



**Aloha®**

broskvová-oranžová - pnoucí růže, pnoucí růže  
200-320 cm  
středně intenzivní, dobře cititelně vonící růže - sladký,  
ovocný  
W. Kordes' Söhne




**Amadeus®**

červená - pnoucí růže, pnoucí růže  
240-380 cm  
růže s jemnou, nenápadnou vůní - svěží, růžová vůně  
W. Kordes III




**American Pillar**

růžová - rambler, pnoucí růže  
500-700 cm  
růže s velmi slabou, sotva znatelnou vůní - ovocný  
charakter  
Walter Van Fleet



**Amourin**

žlutá - pnoucí růže, pnoucí růže  
110-200 cm  
velmi slabá, sotva cítitelná vůně růže - popis vůně není  
k dispozici  
Martin Visser



**Antike 89™**

červená-bílá - pnoucí růže, pnoucí růže  
225-375 cm  
růže bez vůně - bez cítitelné vůně  
W. Kordes & Sons



**Arthur Bell clg.**

zlatavě-žlutá - pnoucí růže, pnoucí růže  
280-420 cm  
růže se střední intenzitou, dobře cítitelnou vůní -  
sladká, ovocná  
Colin A. Pearce



**Aschermittwoch**

bílo-fialový odstín - pnoucí růže, plazivá růže  
360-540 cm  
středně silná, dobře cítitelná růže - jemný a něžný  
charakter  
Reimer Kordes



**Ausbaker**

žlutá - pnoucí růže, pnoucí růže  
180-270 cm  
intenzivní, dobře cítitelná vůně růže - čajová, myrhová  
David Charles Henshaw Austin



**Ausbite**

růžová - anglická růže  
120-180 cm  
silně vonná, dlouhotrvající vůně růže - bohatá, růžová  
vůně  
David Charles Henshaw Austin




**Auscanary**

žlutá - pnoucí růže  
300-500 cm  
jemně, nenápadně vonící růže - jemně nasládlá,  
muškátová  
David Charles Henshaw Austin



**Ausdir**

tmavě-karminová - anglická růže  
120-210 cm  
silně, výrazně vonící růže - nasládlý, starosvětský  
růžový charakter  
David Charles Henshaw Austin




**Ausdrawn**

světle-růžová - pnoucí růže, plazivá růže  
130-210 cm  
silně vonící, dlouhotrvající růže - popis vůně není k dispozici  
David Charles Henshaw Austin



**Ausmove**

karmazínová - anglická růže  
150-210 cm  
růže s výraznou, dlouhotrvající vůní - klasický, růžový charakter  
David Charles Henshaw Austin




**Ausorts**

růžová - anglická růže  
200-300 cm  
středně intenzivní, dobře cítitelné vonící růže - jemně ovocný, s nádechem starobylé růže  
David Charles Henshaw Austin




**Auswith**

růžová - anglická růže  
240-340 cm  
růže se silnou, z dálky cítitelnou vůní - plný, myrňový charakter  
David Charles Henshaw Austin




**Autumn Sunset**

broskvově-žlutá - pnoucí růže, pnoucí růže  
240-380 cm  
růže s intenzivní, dlouhotrvající vůní - ovocná vůně  
Malcolm Lowe



**Awakening™**

růžový - pnoucí růže, popínavá růže  
280-420 cm  
středně intenzivní, dobře cítitelná vůně růže - jemně sladká, růžová vůně  
Jan Böhm




**Bajazzo®**

růžová - popínavá růže, popínavá růže  
200-320 cm  
růže bez vůně - bez cítitelného aroma  
Tim -Hermann Kordes



**Bánát**

třešňově-červená - pnoucí růže, pnoucí růže  
210-340 cm  
velmi slabá, jen zblízka cítitelná vůně růže - popis vůně není k dispozici  
Márk Gergely



**Belle de Londres**

růžový - pnoucí růže, pnoucí růže  
320-500 cm  
silně, charakteristicky vonící růže - bohatá, ovocná vůně  
Jack L. Harkness



**Belle de Sardaigne™**

růžová - popínavá růže, rambler  
320-500 cm  
velmi slabě, sotva cítitelně vonící růže - popis vůně není k dispozici  
Dominique Massad



**Bienvenue**

růžová - pnoucí růže, pnoucí růže  
200-320 cm  
velmi silná, z dálky cítitelná růže - komplexní, vrstevnaté aroma  
Georges Delbard



**Big Ben™**

krémově-žlutá - pnoucí růže  
240-390 cm  
silně voňavá, dlouhotrvající růže - popis vůně není k dispozici  
Colleen O'Connell



**Bleu Magenta**

fialová - rambler, pnoucí růže  
300-500 cm  
růže s jemnou, nenápadnou vůní - čerstvý, svěží charakter



**Bobbie James**

bílá - rambler, pnoucí růže  
600-900 cm  
silně vonící, dobře cítitelná růže - sladká, muškátová vůně  
Graham Stuart Thomas



**Botero® Gpt.**

tmavě červená - pnoucí růže, pnoucí růže  
200-300 cm  
velmi silně vonící, dlouhotrvající růže - damažská, ovocná  
Alain Meillard




**Bright Future**

oranžová - pnoucí růže, pnoucí růže  
240-360 cm  
růže s intenzivní, výraznou vůní - příjemně sladká vůně  
Gordon Wilson Kirkham



**Casino**

žlutá - pnoucí růže, pnoucí růže  
300-420 cm  
silně vonící, z dálky cítitelná růže - živá, citronová vůně  
Samuel Darragh McGredy IV



**César**

růžová - pnoucí růže, šplhavá růže  
180-260 cm  
růže s jemnou, nenápadnou vůní - jemný, růžový charakter  
Jacques Mouchotte



**Chevreuse**

broskvová - pnoucí růže, pnoucí růže  
160-240 cm  
jemně, nenápadně vonící růže - svěží, ovocný  
charakter  
Reimer Kordes



**Chevy Chase**

tmavě-červená - rambler, růže pnoucí  
360-540 cm  
velmi slabá, sotva cítitelná vonná růže - popis vůně  
není k dispozici  
Niels J. Hansen



**Chocolate Ripples**

červený - pnoucí růže, pnoucí růže  
150-230 cm  
středně silná, dobře cítitelná vůně růže - čokoládové,  
sladké aroma  
Nola M. Simpson



**Christine Hélène**

žlutá - rambler, pnoucí růže  
300-500 cm  
růže s jemnou, nenápadnou vůní - jemně sladká vůně  
Christine Meile




**City of York®**

bílá - pnoucí růže, pnoucí růže  
450-750 cm  
silně, výrazně vonící růže - sladce kořeněná vůně  
Mathias Tantau




**Colonial White®**

bílá - popínavá růže, popínavá růže  
260-470 cm  
silně vonící, dobře cítitelná růže - teplý, čajový  
charakter, jemně citrusové tóny




**Constance Spry**

růžová - pnoucí růže, pnoucí růže  
250-400 cm  
velmi silně, i z dálky cítitelná růže - plný, myrhový  
David Charles Henshaw Austin




**Coral Dawn**

růžová - pnoucí růže, pnoucí růže  
300-420 cm  
středně intenzivní, dobře cítitelná vůně růže - jemně  
sladká vůně  
Eugene S. Boerner



**Coraline**

broskvová - pnoucí růže, pnoucí růže  
250-400 cm  
velmi slabá, cítitelná pouze z bezprostřední blízkosti  
vůně růže - jemný, klasický růžový charakter  
André Eve



**Crème de la crème**

krémová-bílá - pnoucí růže, pnoucí růže  
240-400 cm  
silně vonná, dobře cítitelná růže - sladká vůně  
Douglas L. Gandy




**Crimson Glory**

tmavě-červená - popínavá růže, popínavá růže  
90-160 cm  
mimořádně silně vonící, zahradu naplňující růže -  
sladce kořeněné, klasické růžové aroma  
Wilhelm J. H. Kordes II.



**Cumberland**

hluboká-červená - pnoucí růže, popínavá růže  
300-420 cm  
růže s jemnou, nenápadnou vůní - jemně nasládlá vůně  
Harkness & Co.



**Cyclamen Pierre de Ronsard ®**

tmavě-růžová - pnoucí růže, pnoucí růže  
240-360 cm  
velmi slabá, sotva cítitelná vonná růže - popis vůně  
není k dispozici  
Reg Tomerlin



**Daliamy**

růžová - pnoucí růže, pnoucí růže  
190-310 cm  
velmi silně, z dálky cítitelná voňavá růže - plný, ovocný  
Davide Dalla Libera



**Dame de Montsoreau**

růžová - pnoucí růže, pnoucí růže  
225-375 cm  
středně intenzivně vonící, dobře cítitelná růže - čerstvá,  
ovocná vůně  
Christopher H. Warner



**Darwina**

žlutá - pnoucí růže, pnoucí růže  
200-320 cm  
silně voňavá, dlouhotrvající růže - živý, ovocně-  
citrusový charakter  
Discovered by - pharmaROSA®



**Dee Dee Bridgewater ®**

lososová-růžová - pnoucí růže, plazivá růže  
180-260 cm  
středně silná, dobře cítitelná vůně růže - anýzový,  
kořenitý  
Alain Meilland



**Delaby**

oranžová - popínavá růže, plazivá růže  
250-300 cm  
silně voňavá, dobře cítitelná růže - bohatá, výrazně  
ovocná, citrusovo-broskvová, růžová  
Georges Delbard



**Deléri**

růžová - pnoucí růže, pnoucí růže  
240-400 cm  
velmi silně vonící, intenzivní, dlouhotrvající růže -  
klasický, růžový charakter  
Georges Delbard



**Delgroue**

červená - pnoucí růže, popínavá růže  
200-320 cm  
velmi slabě vonící, jemně cítitelná růže - popis vůně  
není k dispozici  
Georges Delbard



**Délicieuse Gourmandise**

světle-růžová - pnoucí, pnoucí růže  
220-380 cm  
silně voňavá, z dálky cítitelná růže - sladká, ovocná  
vůně  
Daniel Schmitz



**Delrosar**

světle-růžová - pnoucí růže, popínavá růže  
240-360 cm  
růže střední intenzity, příjemně cítitelná vůně - jemně  
růžového charakteru  
Georges Delbard



**Demokracie™**

šarlatová - pnoucí růže, pnoucí růže  
225-375 cm  
velmi slabě, sotva znatelně vonící růže - popis vůně  
není k dispozici  
Jan Böhm



**Dentelle de Bruxelles**

karmínově-červená - rambler, popínavá růže  
180-280 cm  
růže s jemnou, nenápadnou vůní - popis vůně není k  
dispozici  
Louis Lens



**Don Juan**

tmavě červená - pnoucí růže, pnoucí růže  
240-380 cm  
intenzivně, dobře cítitelně vonící růže - bohatá, čajovo-  
ovocná  
Michele Malandrone



**Draco**

červená - pnoucí růže, pnoucí růže  
200-320 cm  
růže s jemnou, nenápadnou vůní - jemný, růžový  
charakter  
Werner Noack



**Dreaming Spires**

žlutá - pnoucí růže, popínavá růže  
300-450 cm  
růže s výraznou, dobře cítitelnou vůní - svěží, ovocná  
vůně  
John Stewart Mattock



**Dune®**

žlutá - pnoucí růže, pnoucí růže  
240-360 cm  
silně voňavá, dobře cítitelná růže - svěží, citronový  
charakter  
Georges Delbard



**Eden Rose®**

růžová-bílá - pnoucí růže, popínavá růže  
240-360 cm  
jemná, nenápadná vonící růže - jemně sladká vůně  
Jacques Mouchoffe



**Edith Piaf® Gpt**

tmavě-červená - pnoucí růže, popínavá růže  
200-320 cm  
silně vonící, z dálky cítitelná růže - plný, ovocný, s tóny  
grepu a červených bobulí  
Alain Meilland



**Eisa™**

bílá - pnoucí, pnoucí růže  
100-200 cm  
středně silně vonící, dobře cítitelná růže - diskrétně  
sladká  
Mogens Nyegaard Olesen



**Eric Tabarly®**

tmavě-červená - pnoucí růže, popínavá růže  
300-500 cm  
silně vonící, dlouhotrvající růže - klasická damažská  
vůně  
Alain Meilland



**Étoile de Hollande**

purpurovo-červená - pnoucí růže, popínavá růže  
90-160 cm  
velmi silně vonící, z dálky cítitelná růže - klasické,  
růžové aroma  
Mathias Peter Hubert Leenders




**Étude**

tmavě-růžová - pnoucí růže, popínavá růže  
180-260 cm  
silně vonící, dlouhotrvající růže - sladká, malinová  
Charles Walter Gregory



**Evechant**

krémová - pnoucí růže, pnoucí růže  
220-340 cm  
velmi slabá, sotva cítitelná vůně růže - jemná, medová  
Jérôme Rateau



**Evepro**

červená - pnoucí růže, pnoucí růže  
200-330 cm  
bezvonná růže - bez cítitelné vůně  
André Eve



**Eyeconic®**

žlutá - pnoucí růže, pnoucí růže  
120-240 cm  
růže bez vůně - bez cititelné vůně  
Meilland International



**Fehér**

bílá - pnoucí růže, pnoucí růže  
200-320 cm  
středně intenzivní, dobře cititelná růže - jemně nasládlý  
charakter  
Ignace Hendrickx




**First Class™**

červená - pnoucí růže, plazivá růže  
100-200 cm  
velmi slabá, sotva cititelná vůně růže - jemně ovocná  
vůně  
L. Pernille Olesen, Mogens Nyegaard Olesen



**Flame Dance**

červená - popínavá růže, popínavá růže  
240-400 cm  
středně silná, dobře cititelná vůně růže - příjemně  
kořeněno-sladké aroma  
Wilhelm J. H. Kordes II.



**Florentina®**

tmavě-červená - pnoucí růže, pnoucí růže  
200-300 cm  
jemně, nenápadně vonící růže - jemná růžová vůně  
Tim -Hermann Kordes



**Fourth of July™**

červená-bílá - popínavá růže, popínavá růže  
250-400 cm  
silně vonící, dobře cititelná růže - svěží, jablečno-  
skořicová  
Tom Carruth




**Frau Eva Schubert**

růžová - rambler, pnoucí růže  
225-375 cm  
jemně, nenápadně vonící růže - diskrétní charakter  
Hugo Tepelmann



**Fubu**

žlutá - pnoucí růže, pnoucí růže  
200-300 cm  
velmi silně vonící, z dálky cititelná růže - nasládlý,  
klasický růžový charakter  
Discovered by - pharmaROSA®



**Genevieve**

korálově-růžová - pnoucí růže, pnoucí růže  
120-200 cm  
velmi intenzivní, zahradu provonějící růže - sladce  
čajová  
Alain A. Meilland




**Gioriana**

slézová - pnoucí růže, popínavá růže  
200-320 cm  
růže s jemnou, nenápadnou vůní - jemný, růžový  
charakter  
Christopher H. Warner



**Golden Fleece**

zlatavě-žlutá - pnoucí růže, popínavá růže  
250-400 cm  
růže s intenzivní, dobře cítitelnou vůní - bohatá, čajová  
vůně  
John Scarman



**Golden Gate®**

žlutá - pnoucí růže, pnoucí růže  
220-320 cm  
středně intenzivní, dobře cítitelná vůně růže - svěží,  
citrusová vůně  
Tim -Hermann Kordes



**Golden Showers®**

žlutá - pnoucí růže, popínavá růže  
280-450 cm  
středně silná, dobře cítitelná vůně růže - jemně sladká  
vůně  
Walter Edward Lammerts




**Grand Award®**

tmavě-červená - pnoucí růže, popínavá růže  
140-240 cm  
růže s jemnou, nenápadnou vůní - klasický, růžový  
charakter  
Mogens Nyegaard Olesen



**Grandessa**

tmavě-červená - pnoucí růže, pnoucí růže  
200-330 cm  
jemně vonná, příjemně znatelná vůně - popis vůně není  
k dispozici  
Georges Delbard



**Gruss an Heidelberg®**

karmínová - pnoucí růže, pnoucí růže  
200-320 cm  
růže s jemnou, nenápadnou vůní - růžový charakter  
Reimer Kordes



**Guinée**

tmavě-červená - pnoucí růže  
375-625 cm  
velmi intenzivně vonící, zahradu naplňující růže - plný,  
kořeněný-ovocný  
Charles Mallerin; Francis Meilland



**Guirlande d'Amour®**

bílá - pnoucí růže, pnoucí růže  
200-300 cm  
velmi intenzivní, cítitelná i z dálky vůně růže - sladká,  
muškátová  
Louis Lens




**Gunsei**

bílá - rambler, pnoucí růže  
200-350 cm  
jemně, nenápadně vonící růže - jemně nasládlý  
charakter  
Kikuchi Rikichi



**Hardwell**

broskvová - popínavá růže, popínavá růže  
280-420 cm  
silně vonící, charakteristická růže - sladká, ovocná  
Robert B. Harkness



**Harlekin®**

krémovo-bílá - pnoucí růže, pnoucí růže  
220-380 cm  
silně, výrazně cititelně vonící růže - příjemný charakter  
divoké růže  
Reimer Kordes



**Hella®**

bílá - pnoucí, pnoucí růže  
200-330 cm  
velmi slabě vonící, sotva cititelná růže - popis vůně není  
k dispozici  
Tim -Hermann Kordes




**Hexy**

růžová - pnoucí růže, rambler růže  
300-400 cm  
středně intenzivní, dobře cititelná růže - sladký, ovocný  
charakter  
Discovered by - pharmaROSA®



**Horjasper**

červená - pnoucí růže, pnoucí růže  
300-500 cm  
velmi slabá, sotva cititelná vůně růže - růžová vůně  
Colin P. Horner



**Hybrida**

bílá - rambler, popínavá růže  
120-200 cm  
neexistují spolehlivá data o intenzitě vůně - popis vůně  
není k dispozici  
-



**Ice Cool**

bílá - pnoucí růže, popínavá růže  
240-360 cm  
velmi slabě, sotva cititelně vonící růže - popis vůně není  
k dispozici  
Georges Delbard



**Ida Klemm**

bílá - rambler, pnoucí růže  
360-600 cm  
růže s jemnou, nenápadnou vůní - jemný, nenápadný  
charakter  
Louis Walter



**Illusion®**

červená - pnoucí růže, pnoucí růže  
220-340 cm  
růže se středně silnou, dobře cítitelnou vůní - svěží,  
ovocný charakter  
Reimer Kordes



**Ilse Krohn Superior®**

bílá - pnoucí růže, pnoucí růže  
250-380 cm  
jemně, nenápadně vonící růže - svěží charakter  
Reimer Kordes



**Indigoletta**

řialová - pnoucí růže, pnoucí růže  
240-360 cm  
silně aromatická, výrazně cítitelná růže - sladko-  
kořeněná vůně  
G. L. M. Van de Laak



**Ines Sastre®**

růžová-bílá - pnoucí růže  
180-280 cm  
růže s velmi slabou, sotva cítitelnou vůní - čerstvý,  
jablečný charakter  
Alain Antoine Meilland



**Iskra™**

řarlatová - pnoucí růže, pnoucí růže  
240-360 cm  
velmi slabě, diskrétně vonící růže - růžový charakter  
Marie -Louise Meilland



**Jasmina®**

růžová - pnoucí růže, pnoucí růže  
220-380 cm  
silně vonící, dobře cítitelná růže - intenzivně ovocný  
charakter  
Tim -Hermann Kordes




**Jive™**

červená - pnoucí růže, pnoucí růže  
150-260 cm  
jemně, nenápadně vonící růže - elegantního,  
diskrétního charakteru  
L. Pernille Olesen, Mogens Nyegaard Olesen




**John Cabot**

růžová - rambler, pnoucí růže  
200-320 cm  
růže s jemnou, diskrétně cítitelnou vůní - jemně růžový  
charakter  
Felicitas Svejda



**Joseph's Coat**

řlutá-červená - popínavá růže, pnoucí růže  
240-400 cm  
jemně, nenápadně vonící růže - čerstvý, svěží  
charakter  
Dr. David L. Armstrong; Herbert C. Swim



**Kalyke**

lososová-růžová - popínavá růže, popínavá růže  
90-150 cm  
jemně, nenápadně vonící růže - klasický růžový  
charakter  
Seizo Suzuki



**Kathleen Harrop**

světle-růžová - pnoucí růže, pnoucí růže  
180-280 cm  
silně vonná, z dálky cítitelná růže - kořenitá,  
bourbonová vůně  
Alexander Dickson II.



**Keitsupiatsu**

růžová - pnoucí růže, plazivá růže  
160-260 cm  
velmi intenzivně vonící, z dálky cítitelná růže - sladce  
citrusový, růžový charakter  
Keisei Rose Nursery



**Kew Rambler**

růžová - rambler, pnoucí růže  
500-750 cm  
růže se středně intenzivní, dobře cítitelnou vůní - jemný,  
muškátový charakter



**Kiftsgate**

bílá - rambler, popínavá růže  
900-1500 cm  
středně intenzivní, dobře cítitelná vůně růže - sladká,  
medová  
E. Murrell



**Kiss Me Kate®**

růžová - pnoucí růže, pnoucí růže  
200-330 cm  
velmi silně vonící, zahradu naplňující růže - citrusová,  
jablečná  
Wilhelm -Alexander Kordes



**Kisses of Fire™**

ohnivě červená - pnoucí růže, pnoucí růže  
200-350 cm  
jemně, nenápadně vonící růže - svěží, ovocný  
charakter  
Christopher Hugh Warner



**Korizont**

korálová-růžová - pnoucí růže, pnoucí růže  
250-400 cm  
intenzivně vonící, dobře cítitelná růže - mírně sladká  
vůně  
Reimer Kordes



**Lady Hillingdon**

žlutá - pnoucí růže, pnoucí růže  
300-500 cm  
silně, plně vonící růže - čajová, broskvová  
Elisha J. Hicks




**Laguna®**

tmavě-růžová - pnoucí růže, popínavá růže  
220-300 cm  
velmi silně vonící, zahradu naplňující růže - popis vůně  
není k dispozici  
Tim -Hermann Kordes



**Lemon Rambler**

světle-žlutá - rambler, pnoucí růže  
240-380 cm  
růže s intenzivní, dobře cítitelnou vůní - čerstvá,  
citrusová vůně  
Christian Schultheis



**Little Rambler**

růžová - pnoucí růže, pnoucí růže  
180-260 cm  
růže s jemnou, nenápadnou vůní - jemný, květinový  
charakter  
Christopher H. Warner



**Lolita**

růžová-lilová - pnoucí růže, popínavá růže  
120-200 cm  
růže se střední intenzitou a dobře cítitelnou vůní -  
sladká, broskvový  
Discovered by - pharmaROSA®



**Lolita Lempicka® Gpt.**

tmavě-růžová - pnoucí růže, pnoucí růže  
200-320 cm  
velmi intenzivně vonná, dlouhotrvající růže - popis vůně  
není k dispozici  
Alain Meilland




**Long Island**

růžová - popínavá růže, popínavá růže  
220-350 cm  
velmi silně vonící, z dálky cítitelná růže - sladké,  
klasické růžové aroma  
Pierre Orard



**Long John Silver**

bílá - rambler, popínavá růže  
430-700 cm  
jemně, nenápadně vonící růže - růžový charakter  
Michael Henry Horvath



**Louis De Funes® Gpt**

oranžová - pnoucí růže, popínavé růže  
70-120 cm  
středně silná, dobře cítitelná vůně růže - svěží,  
citrusový charakter  
Alain A. Meilland



**Love Knot**

červená - pnoucí růže, pnoucí růže  
180-260 cm  
růže s velmi slabou, sotva cítitelnou vůní - diskrétní,  
jemně sladký charakter  
Christopher H. Warner



**Madame Grégoire Staechelin**

růžová - ramblerová růže, pnoucí růže  
500-750 cm  
středně intenzivní, dobře cítitelná vůně růže - příjemně  
jemná, sladce květinová vůně  
Pedro Dot i Martínez




**Metanoïa**

oranžová - pnoucí růže, pnoucí růže  
240-360 cm  
jemně, nenápadně vonící růže - jemně nasládlý  
charakter  
-



**Michka®**

žlutá - pnoucí růže, popínavá růže  
145-230 cm  
jemně, nenápadně vonící růže - svěží, citrusová vůně  
Alain Meilland




**Millard de Martigny**

ohnivě-červená - pnoucí růže, ramblerová růže  
130-220 cm  
velmi slabě, sotva cítitelné vonící růže - růžový  
charakter  
Fabien Ducher; Dominique Massad



**Mini Pierre de Ronsard®**

růžová - pnoucí růže, pnoucí růže  
150-240 cm  
růže s jemnou, nenápadnou vůní - s nádechem  
sladkosti  
Alain Antoine Meilland




**Momo**

karmazínová - popínavá růže, popínavá růže  
200-300 cm  
růže s velmi slabou, diskretní vůní - jemně růžový  
charakter  
Werner Noack



**Monna Lisa®**

bílá - pnoucí růže, pnoucí růže  
300-500 cm  
růže s jemnou, nenápadnou vůní - elegantně růžový  
charakter  
Rose Barni



**Moonlight®**

žlutá - pnoucí růže, pnoucí růže  
200-320 cm  
silně vonící, dlouhotrvající růže - plná, ovocná  
Tim -Hermann Kordes




**Mushimara**

červená - pnoucí růže, pnoucí růže  
330-500 cm  
středně silná, dobře cítitelná vůně růže - příjemný,  
růžový charakter  
-



**New Dawn**

světle-růžová - pnoucí růže, pnoucí růže  
320-500 cm  
středně intenzivní, dobře cítitelně vonící růže - svěží,  
ovocná  
Henry F. Bosenberg



**New Dreams**

světle-růžová - pnoucí růže, pnoucí růže  
190-310 cm  
intenzivně vonná, dlouhotrvající růže - klasická,  
květinová vůně  
Martin Vissers




**Nice Day**

lososová-růžová - pnoucí růže, pnoucí růže  
150-250 cm  
středně intenzivní, dobře cítitelná vůně růže - svěží,  
ovocná vůně  
Christopher Hugh Warner




**Open Arms**

růžová - pnoucí růže, popínavá růže  
200-320 cm  
jemně, nenápadně vonící růže - klasicky růžový  
charakter  
Christopher H. Warner



**Orange Dawn**

oranžová - pnoucí růže, popínavá růže  
200-300 cm  
růže s jemnou, nenápadnou vůní - pomerančová kůra,  
citrusový charakter  
Christopher H. Warner



**P. S. de Luxembourg™**

fialová - pnoucí růže, popínavé růže  
260-380 cm  
růže se silnou, dlouhotrvající vůní - kořeněně sladká  
vůně  
Pierre Orard



**Palais Royal®**

bílá - pnoucí růže, popínavá růže  
225-375 cm  
jemně, nenápadně vonící růže - jemná, ovocná vůně  
Alain Meilland




**Papa Francesco**

světle-růžová - pnoucí růže, pnoucí růže  
240-380 cm  
růže s velmi slabou, sotva cítitelnou vůní - neutrální,  
čistý charakter  
Jacques Ranchon




**Parade**

sytě-růžová - pnoucí růže, pnoucí růže  
300-450 cm  
růže se silnou, výrazně cítitelnou vůní - klasický růžový  
charakter  
Eugene S. Boerner



**Parc de la Belle**

růžová - popínavá růže, popínavá růže  
170-260 cm  
středně intenzivní, dobře cítitelně vonící růže - svěží,  
ovocná vůně  
Jean -Pierre Dittière



**Pas de Deux**

světle růžovo-žlutá - pnoucí růže, pnoucí růže  
180-270 cm  
jemně, nenápadně vonící růže - jemný, vzdušný  
charakter  
Mogens Nyegaard Olesen



**Paul Noël**

lososová-růžová - rambler, pnoucí růže  
320-520 cm  
růže s intenzivní, dobře cítitelnou vůní - čerstvý, ovocný  
charakter  
Rémi Tanne



**Paul's Himalayan Musk Rambler**

světle růžová - rambler, pnoucí růže  
800-1100 cm  
velmi silně vonící, i z dálky cítitelná růže - pižmová vůně  
George Paul Jr.



**Perennial Blue™**

fialová - rambler, pnoucí růže  
240-380 cm  
velmi slabě vonící, sotva cítitelná růže - čerstvý, ovocný  
charakter  
Bernard F. Mehring




**Perpetually Yours**

světležlutá - pnoucí růže, pnoucí růže  
300-500 cm  
středně intenzivní, dobře cítitelná růže - čerstvá,  
citrusová vůně  
Harkness család




**Perseus**

žlutá - pnoucí růže, pnoucí růže  
80-140 cm  
o intenzitě vůně nejsou k dispozici spolehlivá data -  
popis vůně není k dispozici  
Discovered by - pharmaROSA®




**Persian Dawn**

růžová-lila - pnoucí růže, pnoucí růže  
250-400 cm  
růže s jemnou, tlumenou vůní - diskretní, lehce  
aromatická  
Martin Vissers



**Petra's Perpetual**

karminová - pnoucí růže, pnoucí růže  
220-300 cm  
růže se středně intenzivní, dobře cítitelnou vůní -  
ovocná vůně  
John Scarman



**Phyllis Bide**

broskvově-růžová - pnoucí růže, pnoucí růže  
240-380 cm  
růže s velmi slabou, sotva cítitelnou vůní - jemného  
charakteru  
S. Bide & Sons



**Pink Cloud**

tmavě-růžová - pnoucí růže, pnoucí růže  
240-390 cm  
intenzivně vonící, dobře cítitelná růže - popis vůně není  
k dispozici  
Eugene S. Boerner



**Pirontina**

růžová - pnoucí růže, pnoucí růže  
240-380 cm  
růže bez vůně - bez znatelné vůně  
Duca Nicola Pironti di Campagna



**Piros**

červená - pnoucí růže, pnoucí růže  
200-300 cm  
silně, výrazně voňavá růže - popis vůně není k dispozici  
Discovered by - pharmaROSA®



**Princesse De Monaco® Gpt**

krémová-růžová - pnoucí růže, pnoucí růže  
210-310 cm  
velmi slabě, téměř necítitelně vonící růže - svěží, živý  
charakter  
Meiland International



**Puerta del Sol**

zlatavě-žlutá - popínavá růže, popínavá růže  
200-340 cm  
jemně, nenápadně vonící růže - jemně sladká vůně  
Georges Delbard




**Purple Skyliner™**

fialová - pnoucí růže, popínavá růže  
230-370 cm  
středně intenzivní, dobře cítitelná růže - svěží, ovocný  
charakter  
Frank R. Cowlishaw



**Quicksilver**

fialová - pnoucí růže, pnoucí růže  
180-300 cm  
středně intenzivní, dobře cítitelná růže - příjemně  
jemný, levandulovo-růžový charakter  
Tim -Hermann Kordes



**Ravensteiner Mühlenrose**

červená - pnoucí růže  
180-300 cm  
růže s jemnou, nenápadnou vůní - ovocný charakter,  
jemné tóny  
Márk Gergely



**Raymond Chenault**

červená - popínavá růže, popínavá růže  
260-440 cm  
středně intenzivní, dobře cititelná vůně růže - kořeněný,  
bobulový charakter  
Reimer Kordes



**Red Parfum™**

tmavě červená - rambler, pnoucí růže  
280-450 cm  
velmi silně vonící, zahradu provonějící růže - klasicky  
damažská, bohatě růžová  
André Eve



**Regines**

oranžová-růžová - pnoucí růže, pnoucí růže  
180-280 cm  
středně intenzivní, dobře cititelně vonící růže - svěží,  
ovocný charakter  
Discovered by - pharmaROSA®



**Reine Lucia**

citronově-žlutá - popínavá růže, plazivá růže  
150-240 cm  
středně intenzivní, dobře cititelně vonící růže -  
příjemného charakteru  
Reimer Kordes



**Reporter**

červená - pnoucí růže, růže rambler  
225-375 cm  
růže s jemnou, nenápadnou vůní - jemná, růžová vůně  
Mathias Tantau Jr.




**Rosarium Uetersen®**

růžová - popínavá růže, pnoucí růže  
200-320 cm  
středně silná, dobře cititelná vůně růže - příjemný,  
klasický růžový charakter  
Reimer Kordes




**Rose de Tolbiac®**

růžová - pnoucí růže, rambler  
180-280 cm  
velmi slabě, sotva znatelně vonící růže - s vůní růží  
Tim -Hermann Kordes



**Rose-Marie Viaud**

fialová - rambler, popínavá růže  
360-550 cm  
velmi slabá, sotva cititelná vůně růže - popis vůně není  
k dispozici  
M. Igoult



**Rosengarten Zweibrücken**

purpurová-lilová - popínavá růže, popínavá růže  
220-340 cm  
velmi silně vonící, zahradu naplňující růže - plně  
kořeněné, bobulové  
Christopher H. Warner




**Royal Gold**

zlatavě-žlutá - pnoucí růže, pnoucí růže  
260-400 cm  
silně vonící, dobře cititelná růže - sladké, ovocné  
Dr. Dennison Harlow Morey



**Rozália**

oranžová - pnoucí růže, běhavá růže  
240-360 cm  
silně vonící, dobře cititelná růže - bohatý, aromatický  
charakter  
Márk Gergely



**Sabrina®**

světle-růžová - pnoucí růže, pnoucí růže  
190-310 cm  
růže s jemnou, nenápadnou vůní - svěží, citrusový  
charakter  
Alain Antoine Meilland




**Salammbó**

tmavě-červená - pnoucí růže, plazivá růže  
200-320 cm  
velmi slabá, sotva cititelná vůně růže - popis vůně není  
k dispozici  
Georges Delbard



**Scarman's Golden Rambler**

žlutá - ramblery, pnoucí růže  
400-650 cm  
silně aromatická růže s dlouhotrvající vůní - klasický,  
růžový charakter  
John Scarman



**Scent From Heaven**

oranžová - pnoucí růže  
225-375 cm  
růže s velmi silnou, z dálky cititelnou vůní - sladká,  
ovocná vůně  
Christopher H. Warner




**Scented Dawn**

broskvová - pnoucí růže  
240-380 cm  
růže s intenzivní, z dálky cititelnou vůní - kořeněná,  
pepřová  
Jacques Mouchothe




**Schwanensee®**

bílá - pnoucí růže, popínavá růže  
240-360 cm  
středně intenzivní, dobře cititelná vůně růže - čerstvá,  
jemně nasládlá  
Samuel Darragh McGredy IV




**Sénégal**

tmavě-červená - popínavá růže, pnoucí růže  
300-450 cm  
silně, výrazně aromatická růže - klasická růže,  
kořeněné tóny  
Charles Mallerin



**Shiseido**

krémová - pnoucí růže, pnoucí růže  
180-280 cm  
středně intenzivní, dobře cítitelná vůně růže - čajová,  
ovocná  
Discovered by - pharmaROSA®



**Sourire d'Orchidée**

světle-růžová - pnoucí růže, pnoucí růže  
300-500 cm  
růže s jemnou, decentní vůní - čerstvý, jablečný  
Paul Croix



**Souvenir de J. Mermet**

růžová - ramblerová růže, popínavá růže  
340-560 cm  
jemně, nenápadně vonící růže - osvěžující vůně  
Louis Mermet



**Summertime**

žlutá - pnoucí růže, pnoucí růže  
180-300 cm  
středně intenzivní, dobře cítitelná vonící růže - jemně,  
sladce ovocné aroma  
Christopher H. Warner



**Sunrise**

oranžová - pnoucí růže, plazivá růže  
140-220 cm  
středně silná, dobře cítitelná vůně růže - popis vůně  
není k dispozici  
W. Kordes & Sons



**Super Excelsa**

purpurovo-červená - rambler, pnoucí růže  
220-340 cm  
růže s velmi slabou, sotva cítitelnou vůní - jemný,  
měkký charakter  
Karl Hetzel




**Super Pink**

růžový - pnoucí růže, pnoucí růže  
190-290 cm  
silně vonící, dobře cítitelná růže - lehce sladká, klasicky  
růžová  
Louis Lens



**Superb Dorothy**

růžový - rambler, pnoucí růže  
250-380 cm  
jemně, nenápadně vonící růže - svěží, osvěžující vůně  
Karl Hetzel




**Sutter's Gold**

žlutá - pnoucí růže, popínavá růže  
100-180 cm  
růže se silnou, výraznou vůní - nasládlá, kořeněná  
O. L. "Ollie" Weeks




**Sympathie**

hluboká-červená - pnoucí růže  
260-380 cm  
silně vonná, dobře cítitelná růže - plný, bohatý  
charakter  
Reimer Kordes



**Tanklewi®**

růžová - pnoucí růže, popínavá růže  
250-400 cm  
silně, výrazně vonící růže - ovocná, sladká  
Mathias Tantau Jr.



**Tanrezlaw**

bílá - popínavá růže, popínavá růže  
200-320 cm  
středně silná, dobře cítitelná vůně růže - lehká,  
citrusová vůně  
Hans Jürgen Evers



**Thor**

tmavě červená - pnoucí růže  
300-460 cm  
jemně, tlumeně vonící růže - nasládlá, kořeněná  
Michael Henry Horvath



**Thunderstruck**

oranžová-žlutá - pnoucí růže, pnoucí růže  
220-330 cm  
velmi slabá, sotva cítitelná vůně růže - popis vůně není  
k dispozici  
Pierre Orard



**Thyone**

oranžová - pnoucí růže, popínavá růže  
220-300 cm  
Nejsou k dispozici spolehlivé údaje o intenzitě vůně -  
popis vůně není k dispozici  
Discovered by - pharmaROSA®




**Titian™**

hluboká-růžová - pnoucí růže, pnoucí růže  
240-400 cm  
středně intenzivní, dobře cítitelná vůně růže - čerstvá,  
čajová vůně, jemné ovocné tóny  
Francis Lewis Riethmuller



**Torockó**

lila-růžová - pnoucí růže, popínavá růže  
300-450 cm  
silně voňavá, dlouhotrvající růže - popis vůně není k  
dispozici  
Márk Gergely



**Tradition 95®**

červená - pnoucí růže, popínavá růže  
240-380 cm  
jemně, nenápadně vonící růže - mírně sladká vůně  
Tim -Hermann Kordes



**Warm Welcome**

oranžová - pnoucí růže, plazivá růže  
170-280 cm  
růže s jemnou, nenápadnou vůní - čerstvý, ovocný  
charakter  
Christopher H. Warner




**Wekrosopela**

růžovo-krémová - pnoucí růže, pnoucí růže  
240-360 cm  
středně intenzivní, dobře cítitelná růže - příjemně  
nasládlá vůně  
Thomas F. Carruth




**William Baffin**

tmavě-růžová - pnoucí růže, pnoucí růže  
240-400 cm  
velmi slabá, sotva cítitelná vůně růže - jemný, růžový  
charakter  
Felicitas Svejda




**Zebrina™**

červená - pnoucí růže, pnoucí růže  
200-300 cm  
středně intenzivní, dobře cítitelná vůně růže - příjemný,  
kořeněný charakter  
Discovered by - pharmaROSA®



**Zéphirine Drouhin**

růžová - pnoucí růže, popínavá růže  
280-520 cm  
velmi intenzivně vonící, zahradu naplňující růže -  
starosvětská, klasická růžová vůně  
H. Bizot



**Zorba™**

žlutá - pnoucí růže, pnoucí růže  
150-240 cm  
jemně, nenápadně vonící růže - jemný, elegantní  
charakter  
L. Pernille Olesen, Mogens Nyegaard Olesen

# Odborné doplnění k zahradním růžím

Úspěch zahradních růží v České republice určují především poměrně chladné klima s kontinentálním charakterem, zimní odolnost v zónách USDA 6b-8b, střídání zimních mrazů a oblev, rozložení srážek (jarní-podzimní srážky, letní sklon k suchu) a rozmanité půdní podmínky. Stejná odrůda se může v Praze, v Moravské pánvi nebo v severnějších, chladnějších oblastech chovat odlišně: to, co je v jedné zahradě bujné a zdravé, může být v jiné náchylnější k namrzání nebo padlí. Za těchto podmínek je velkou výhodou, pokud pravokorenné růžové keře dlouhodobě poskytují dobře regenerující, stabilní základ a kontejnerované rostliny určené do rodinných zahrad se snadno přizpůsobí místním podmínkám.

## 1) Časové okno výsadby - délka sezóny v českých zahradách

Kvůli mírně chladné zimě a chladnému jaru začíná růžová sezóna pomaleji, na podzim se však často prodlužuje. To znamená, že při výsadbě i volbě odrůd je vhodné počítat s kratšími, ale spolehlivými obdobími kvetení a usilovat o jisté, předvídatelné ujmoutí.

## 2) Mikroklima a vítr - rozdíl mezi chráněnými a exponovanými částmi zahrady

Kvůli reliéfu, budovám a živým plotům může být i na jednom pozemku část chladnější a více vystavená větru a naopak část vyloženejší teplá a chráněná. Vysušující vítr a zimní průvan mohou zvyšovat riziko namrzání a vysychání, proto je výhodné volit stanoviště růží s ohledem na tyto faktory a s jednoduchým, přehledným uspořádáním zahrady.

## 3) Srážky a mráz-obleva - zátěž kořenové zóny

Střídání konců zimy a časných jarních oblev se srážkovými obdobími může občas způsobovat stojatou vodu, následovanou rychlým vysycháním. To je pro kořenovou zónu zvláště náročné, proto je vhodné stanoviště, kde se voda dlouhodobě nedeří, ale zároveň nedochází k extrémnímu vysychání.

## 4) Typy půd - specifika těžších a lehčích hlinitých půd

V České republice jsou časté těžší jílovitohlinité půdy, místy se střídají s mírně okyselujícími písčitymi vrstvami. Tyto půdy se na jaře hůře prohřívají, v létě však mohou silně praskat. Znalost těchto vlastností pomáhá zvolit pro růže vyrovnanější a dlouhodobě stabilnější prostředí.

## 5) Letní tepelný stres - teplejší městské zahrady, chladnější venkovské polohy

V městském prostředí dostávají růže více tepelné zátěže kvůli zpevněným plochám a stěnám budov, zatímco ve výše položených venkovských zahradách může být i léto chladnější a větrnější. To ovlivňuje rytmus kvetení a zátěž olistění, proto je vhodné usilovat o vyhnutí se příliš horkým i příliš průvanovým místům.

## 6) Vlhkost a listové choroby - vliv srážkově bohatších období

V chladných a deštivých obdobích na jaře a na začátku léta roste riziko padlí a černé skvrnitosti. Při výběru místa je důležité, aby růže nestály trvale ve vlhkém, bezvětrném koutě, ale na stanovišti, kde olistění rychleji osychá a kde lze rostlinu udržovat vzdušněji.

## 7) Zimní vysychání a sněhová pokrývka - typ zimy

V některých letech chrání keře souvislá sněhová pokrývka, jindy převládá holý, větrný a suchý chlad. Bezesněžné, větrné zimy mohou zvyšovat vysychání výhonů i kořenové zóny, proto je při dlouhodobém plánování výhodné, aby růže nebyly umístěny na nejprůvanějších, vyvýšených místech.

## 8) Městské-venkovské rozdíly - odlišné rizikové prostředí

Ve velkých městech (Praha, Brno) představují větší zátěž suchý vzduch, přehřáté povrchy a omezená půdní plocha, na venkově jsou výzvou spíše vítr a síla zimy. V obou prostředích je užitečné, pokud se růže dají udržovat stabilně a jednoduše a dobře snášejí menší klimatické výkyvy.

V průměrně velkých soukromých zahradách okolo rodinných domů se pravokořenné kontejnerované růže pharmaROSA® ORIGINAL o objemu 2 litry ideálně hodí do předzahrádek, okrasných zahrad kolem domu, menších záhonů i lemů. Dobře se uplatní pro vytváření přehledných růžových skupin o 1-5 keřích, které se v klasické české předzahrádce nebo v růžovém pásu vedle kuchyňské zahrady snadno udržují a poskytují upravený, dlouho kvetoucí vzhled bez složitých zahradnických řešení.

Při vhodné základní péči přizpůsobené místním podmínkám mohou pravokořenné růžové keře v různých zahradách České republiky dlouhodobě, spolehlivě a předvídatelně zdobit.

