



KATALOG RŮŽÍ

Parkové a keřové růže

04-2026



Růže pro mě - zasadím a funguje to

Posláním společnosti PharmaRosa s.r.o. je zpřístupnit po celé Evropě ty nejkrásnější a nejvýjimečnější zahradní růže světa – pro Vás. Cílem našeho programu je uchovat hodnotu starých, vzácných růží, podpořit vznik nových odrůd a nabídnout ty nejkrásnější a nejodolnější růže všem, kteří si přejí ve své zahradě pěstovat nádherné, zdravé a dlouhověké růže.

Co to pro Vás znamená jako milovníka růží nebo zahrady?

Dostupnost vzácných a výjimečných růží

V naší nabídce najdete mnoho historických či sbírkových růží, k jejichž zachování přispěli nadšení sběratelé růží a majitelé rozárií. Tyto odrůdy Vám nabízíme jako dědictví, označené jejich jménem.

Průběžně se rozšiřující nabídka moderních růží

Najdete u nás i nejnovější odrůdy našich šlechtitelských partnerů, které se vyznačují mimořádnou okrasnou hodnotou, odolností a udržitelným pěstováním – přímo od pěstitele.

Výsledky udržitelného, environmentálně odpovědného pěstování růží

Všechny naše růže jsou pravokořenné, vegetativně množené rostliny, které vznikají s nižší spotřebou zdrojů, bez chemie a ekologicky šetrným způsobem. Do rukou se Vám dostává produkt udržitelného zahradnického modelu.

Spolehlivá kvalita přímo od producenta

Růže nejen nabízíme k prodeji, ale také dbáme na to, aby skutečně odpovídaly kvalitě, kterou slibujeme: jsou zdravé, dlouhověké a přesně takové, jaké vidíte na fotografiích.

Komunita pro růže

Účastníci našeho programu – sběratelé, šlechtitelé, zahradnictví a prodejci – společně pracují na tom, abyste si domů mohl(a) odnést ty nejkrásnější a nejhodnotnější růže. Když u nás nakupujete, nezískáváte jen rostlinu, ale také příběh, tradici a závazek.

Naše láska k růžím nás spojuje. Objevte naši nabídku, staňte se součástí této výjimečné zahradnické komunity a proměňte svou zahradu v živou svatyni růží!



Abrud

růžová - parková růže
170-240 cm
velmi slabě, sotva cítitelně vonící růže - diskretní, jemný
charakter
Márk Gergely



Adelaide Hoodless

červená - parková růže
110-190 cm
velmi slabá, sotva cítitelná vůně růže - jemný, růžový
charakter
Dr. Henry H. Marshall



Alden Biesen

světle-růžová - parková růže
120-190 cm
bezvonná růže - bez cítitelné vůně
Louis Lens



Angela®

růžová - parková růže
120-170 cm
jemně, nenápadně vonící růže - jemný, lehký, ovocný
charakter
Reimer Kordes



Annelies

světle-růžová - parková růže
120-170 cm
velmi slabá, diskretní vůně růže - jemný, elegantní
charakter
Louis Lens



Apache

žlutá - parková růže
130-190 cm
jemně, nenápadně vonící růže - příjemně sladká vůně
Gordon J. Von Abrams



Ballerina

růžová - parková růže
150-210 cm
růže s jemnou, nenápadnou vůní - sladký charakter
Ann Bentall



Belle de Segosa

fuchsiová - parková růže
110-180 cm
růže se silnou, výraznou vůní - bohatá, ovocná vůně
Dominique Massad



Bonanza®

žlutá-červená - parková růže
110-180 cm
velmi slabě, sotva cítitelně vonící růže - popis vůně není
k dispozici
Reimer Kordes



Bouquet Parfait®

světle-růžová - parková růže
110-170 cm
růže s jemnou, tlumenou vůní - mírně sladká vůně
Louis Lens



Brillant Korsar ®

oranžovo-červená - parková růže
120-180 cm
růže s velmi slabou, sotva cítitelnou vůní - jemný,
růžový charakter
Tim -Hermann Kordes



Buff Beauty

broskvová-žlutá - parková růže
120-190 cm
intenzivně, dlouho vonící růže - teplý, ovocně čajový
charakter
Ann Bentall



Bukavu®

bílá - červená - parková růže
110-170 cm
velmi slabě vonící, sotva cítitelná růže - klasicky růžová
vůně
Louis Lens



Cardinal Hume

lilový-bíborový - parková růže
80-130 cm
středně intenzivní, dobře cítitelná vůně růže - jemný,
muškátový charakter
Jack Harkness



Caroline's Heart

růžová - parková růže
120-190 cm
silně vonná, dlouhotrvající růže - starorůžový, myrhový
Ann Velle Boudolf




Château de Munsbach

světle-žlutá - parková růže
110-170 cm
velmi slabá, sotva cítitelná vůně růže - klasický, růžový
charakter
Ann Velle Boudolf; Rudy Velle



Cocktail®

červená-žlutá - parková růže
200-300 cm
růže s velmi slabou, sotva cítitelnou vůní - čerstvý,
svěží charakter
Francis Meiland



Cornelia

broskvově-růžová - parková růže
120-180 cm
růže s intenzivní, výraznou vůní - sladce pižmový,
čajový charakter
Joseph Hardwick Pemberton



Dagmar Hastrup

růžová - divoká růže
70-110 cm
výrazně vonná, dobře cititelná růže - charakteristický,
typu rugosa
Knud Julianus Hastrup



Dark Moments

červená - parková růže
100-160 cm
středně silná, dobře cititelná růže - příjemně kořeněný
charakter
Nola M. Simpson



Dentelle de Bruges

bílá - parková růže
170-230 cm
silně, plně vonná růže - komplexní, kořeněně medová
Louis Lens



Dinky®

fuchsiová-růžová - parková růže
100-150 cm
bezvonná růže - bez cititelné vůně
Ann Velle Boudolf



Easy Hiphop

červená - parková růže
70-110 cm
jemně, nenápadně vonící růže - čerstvý, svěží
charakter
De Ruiter Innovations B.V.




Eddie's Jewel

červená - růže šípková
210-310 cm
růže s velmi slabou, sotva cititelnou vůní - květinová
vůně
J. H. Eddie



Elmshorn®

sytě růžová - parková růže
120-190 cm
velmi slabě vonná, sotva znatelná růže - popis vůně
není k dispozici
Reimer Kordes



Fáy Aladár

oranžová-růžová - parková růže
95-140 cm
bezvonná růže - bez cititelné vůně
Márk Gergely



Felberg's Rosa Druschki

růžová - parková růže
150-220 cm
středně silná, dobře cititelná vůně růže - jemně sladká
vůně
Johannes Felberg -Leclerc




Gaard um Titzebierg

lilový-růžový - parková růže
120-170 cm
jemně, nenápadně vonící růže - medový, pižmový
charakter
Ann Velle Boudolf



Ganymedes

oranžovo-růžový - parková růže
70-110 cm
středně intenzivní, dobře cítitelná růže - svěží, ovocný
charakter
Jean -Pierre Dittière



Golden Wings

žlutá - divoká růže
150-220 cm
jemně, ale cítitelně vonící růže - popis vůně není k
dispozici
Roy Eustace Shepherd



Goldspatz ®

světle-žlutá - parková růže
120-180 cm
velmi slabě, téměř nepostřehnutelně vonící růže -
sladkého charakteru
Wilhelm -Alexander Kordes; W. Kordes' Söhne



Gypsy Dancer

žlutá-oranžová - parková růže
85-135 cm
růže s jemnou, tlumenou vůní - svěží, ovocný charakter
Patrick Dickson



Hansaland

červená - parková růže
140-210 cm
růže s velmi slabou, sotva znatelnou vůní - popis vůně
není k dispozici
Wilhelm Kordes III.




Hansa®

karmínová - parková růže
150-220 cm
růže s intenzivní, dobře cítitelnou vůní - kořeněný,
růžový
Schaum & Van Tol




Heavenly Pink®

růžová - parková růže
80-130 cm
jemně, příjemně vonící růže - klasicky růžová vůně
Louis Lens



Ilmenau

bordó - parková růže
150-250 cm
velmi slabá, sotva cítitelná vůně růže - diskrétní,
ovocná
Karl Hetzel



Interlav

málová-růžová - parková růže
120-190 cm
velmi slabá, sotva cítitelná vůně růže - popis vůně není
k dispozici
G. Peter IJsink



Jean de Luxembourg, roi de Bohême

meruňková - parková růže
120-190 cm
silně aromatická, dlouhotrvající růže - s vůní staré růže
Fabien Ducher



John Davis

růžová - parková růže
200-280 cm
střední intenzity, dobře cítitelná vůně růže - lehce
kořeněná vůně
Felicitas Svejda



Julia Renaissance

růžová - parková růže
100-150 cm
silně vonící, dlouhotrvající růže - klasický, růžový
charakter
L. Pernille Olesen, Mogens Nyegaard Olesen



Kortello

červená - parková růže
120-180 cm
růže s jemnou, nenápadnou vůní - čerstvý, bobulový
charakter
Reimer Kordes




Lavender Lassie

růžová - fialový odstín - parková růže
150-230 cm
silně, dlouho vonící růže - sladká, pižmová vůně
Reimer Kordes



Léa Mège

purpurový - parková růže
115-165 cm
silně vonící, z dálky cítitelná růže - ovocná, malinová
Dominique Massad



Lenadbial

bílá - parková růže
80-140 cm
velmi slabá, sotva cítitelná vůně růže - čerstvý,
muškátový charakter
Louis Lens




Lidija Freimane

purpurovo-růžová - parková růže
140-210 cm
velmi intenzivní, zahradu naplňující vůně růže -
kořenitá, ovocná
Roberts Āboliņš




Louise Bugnet

bílá - parková růže
120-180 cm
silně vonná, z dálky cititelná růže - klasický, růžový
charakter
Georges Charles -Jules Bugnet



Lydia®

oranžová-růžová - parková růže
140-220 cm
silně, výrazně vonící růže - plný, ovocný
Reimer Kordes



Mami

bílá - parková růže
130-190 cm
jemně, nenápadně vonící růže - svěží, citrusové aroma
Márk Gergely



Mandarin Hiphop

oranžová - parková růže
120-180 cm
nevoňavá růže - bez výrazné vůně
De Ruiter Innovations B.V.



Marbled Gallica

růžová - parková růže
160-240 cm
velmi silně vonící, z dálky cititelná růže - sladká,
ovocná
John Scarman



Marguerite Hilling

růžový - parková růže
200-280 cm
růže s jemnou, nenápadnou vůní - příjemný, růžový
charakter
Thomas Hilling



Marita

krémově-bílá - parková růže
90-140 cm
silně vonná, dobře cititelná růže - svěží, s citronovými a
růžovými tóny
John Scarman



Meicoloss

červená - parková růže
120-170 cm
bezzonná růže - žádná cititelná vůně
Alain Meilland



Morganit

lososová - parková růže
70-120 cm
středně intenzivní, dobře cititelná vůně růže - svěží,
ovocný charakter
Discovered by - pharmaROSA®




Mozart

růžová-bílá - parková růže
140-200 cm
jemně, nenápadně voňavá růže - jemný, lehký
muškátový charakter
Peter Lambert



Mozart's Lady

růžová - parková růže
110-160 cm
velmi slabě, sotva cítitelně voňavá růže - jemně nasládlý
charakter
John Scarman



Myriam, Courir pour Elles

růžová - parková růže
80-120 cm
velmi slabě voňavá, sotva cítitelná růže - popis vůně není
k dispozici
Jérôme Rateau




Neige d'Été

bílá - parková růže
120-170 cm
růže bez vůně - bez cítitelné vůně
Louis Lens



Penelope

světle-růžová - parkové růže
160-250 cm
silně voňavá, výrazně cítitelná růže - muškátová vůně
Joseph Hardwick Pemberton



Penelope Hobhouse

bílá - parková růže
130-200 cm
středně intenzivní, dobře cítitelně voňavá růže - svěží,
pižmový charakter
John Scarman




Pink Grootendorst

růžová - parková růže
120-180 cm
velmi slabě, sotva cítitelně voňavá růže - popis vůně není
k dispozici
F. J. Grootendorst




Pink Roadrunner

růžový - parková růže
60-90 cm
růže se silnou, do dálky se šířící vůní - popis vůně není
k dispozici
Jürgen Walter Uhl



Plaisanterie

růžová - parková růže
150-210 cm
bevoňavá růže - bez cítitelné vůně
Louis Lens



Postillion®

žlutá - parková růže
120-180 cm
silně vonná, dlouhotrvající růže - bohatý, klasický
růžový charakter
Reimer Kordes



Prosperity

bílá - parková růže
130-200 cm
silně vonná, dlouhotrvající růže - muškátový charakter
Rev. Joseph Hardwick Pemberton



Puccini

růžová-bílá - parková růže
55-90 cm
bezvonná růže - bez cítitelné vůně
Louis Lens



Raubritter®

růžová - parková růže
80-130 cm
jemně, nenápadně vonící růže - jemný, růžový
charakter
Wilhelm J. H. Kordes II.



Rebelina

krémová - parková růže
110-160 cm
středně silná, dobře cítitelná vůně růže - jemně
nasládá vůně
Alexander Patrick Dickson



Robusta®

červená - parková růže
160-220 cm
jemně, nenápadně vonící růže - čerstvá, ovocná vůně
Reimer Kordes




Roter Korsar®

tmavě-červená - parková růže
120-180 cm
růže s velmi slabou, sotva znatelnou vůní - popis vůně
není k dispozici
W. Kordes & Sons



Rugelda®

žlutá - parková růže
140-200 cm
středně intenzivní, dobře cítitelná vůně růže - popis
vůně není k dispozici
Reimer Kordes



Sally Holmes™

bílá - parková růže
240-330 cm
jemně, nenápadně vonící růže - muškátová vůně
Robert A. Holmes




Schneewittchen®

bílá - parková růže
100-150 cm
jemně, nenápadně vonící růže - lehce sladká vůně
Reimer Kordes



Shalom

oranžovo-červená - parková růže
150-210 cm
nevoňavá růže - žádné cititelné aroma
Niels Dines Poulsen



Sibelius

purpurová-lilová - parková růže
85-130 cm
jemně, nenápadně vonící růže - jemný, růžový
charakter
Louis Lens




Summer Memories®

krémová-bílá - parková růže
100-160 cm
jemně, nenápadně vonící růže - jemně nasládlá vůně
Tim -Hermann Kordes



Szent Erzsébet

lilová-růžová - parková růže
200-300 cm
středně intenzivní, dobře cititelná vůně růže - jemně
sladká vůně
Márk Gergely



Taxandria

krémová - parková růže
110-170 cm
růže s jemnou, nenápadnou vůní - jemná, nasládlá,
medová
Martin Vissers



Thérèse Bugnet

růžová - parková růže
130-200 cm
intenzivně vonící, charakteristická růže - kořenitě-
ovocná, růžová vůně
Georges Charles Julius Bugnet



Uncle Walter

skarlát-červená - parková růže
240-340 cm
velmi slabá, sotva cititelná vůně růže - neutrální
charakter
Samuel Darragh McGredy IV



Vif Eclat

červená - parková růže
60-100 cm
velmi slabě vonící, sotva cititelná růže - popis vůně není
k dispozici
Louis Lens



Violet Hood

purpurovo-fialová - parková růže
90-140 cm
bezvonná růže - bez výrazné vůně
Louis Lens



Waterloo

bílá - parková růže
120-170 cm
velmi slabá, sotva cítitelná vůně růže - popis vůně není
k dispozici
Louis Lens



Westerland®

oranžová - parková růže
170-240 cm
silně vonící, dlouhotrvající růže - kořeněná, broskvová
Reimer Kordes



Wild Eagle

bordó - parková růže
90-135 cm
intenzivní, na dálku cítitelná vůně růže - růžové aroma
Georg Ruf



Wild Rover

purpurovo-fialová - parková růže
120-180 cm
růže s výraznou, dlouhotrvající vůní - sladce kořeněná
Colin Dickson

Odborné doplnění k zahradním růžím

Úspěch zahradních růží v České republice určují především poměrně chladné klima s kontinentálním charakterem, zimní odolnost v zónách USDA 6b-8b, střídání zimních mrazů a oblev, rozložení srážek (jarní-podzimní srážky, letní sklon k suchu) a rozmanité půdní podmínky. Stejná odrůda se může v Praze, v Moravské pánvi nebo v severnějších, chladnějších oblastech chovat odlišně: to, co je v jedné zahradě bujné a zdravé, může být v jiné náchylnější k namrzání nebo padlí. Za těchto podmínek je velkou výhodou, pokud pravokorenné růžové keře dlouhodobě poskytují dobře regenerující, stabilní základ a kontejnerované rostliny určené do rodinných zahrad se snadno přizpůsobí místním podmínkám.

1) Časové okno výsadby - délka sezóny v českých zahradách

Kvůli mírně chladné zimě a chladnému jaru začíná růžová sezóna pomaleji, na podzim se však často prodlužuje. To znamená, že při výsadbě i volbě odrůd je vhodné počítat s kratšími, ale spolehlivými obdobími kvetení a usilovat o jisté, předvídatelné ujetí.

2) Mikroklima a vítr - rozdíl mezi chráněnými a exponovanými částmi zahrady

Kvůli reliéfu, budovám a živým plotům může být i na jednom pozemku část chladnější a více vystavená větru a naopak část vyloženejší teplá a chráněná. Vysušující vítr a zimní průvan mohou zvyšovat riziko namrzání a vysychání, proto je výhodné volit stanoviště růží s ohledem na tyto faktory a s jednoduchým, přehledným uspořádáním zahrady.

3) Srážky a mráz-obleva - zátěž kořenové zóny

Střídání konců zimy a časných jarních oblev se srážkovými obdobími může občas způsobovat stojatou vodu, následovanou rychlým vysycháním. To je pro kořenovou zónu zvláště náročné, proto je vhodné stanoviště, kde se voda dlouhodobě nadržuje, ale zároveň nedochází k extrémnímu vysychání.

4) Typy půd - specifika těžších a lehčích hlinitých půd

V České republice jsou časté těžší jílovitohlinité půdy, místy se střídají s mírně okyselujícími písčitymi vrstvami. Tyto půdy se na jaře hůře prohřívají, v létě však mohou silně praskat. Znalost těchto vlastností pomáhá zvolit pro růže vyrovnanější a dlouhodobě stabilnější prostředí.

5) Letní tepelný stres - teplejší městské zahrady, chladnější venkovské polohy

V městském prostředí dostávají růže více tepelné zátěže kvůli zpevněným plochám a stěnám budov, zatímco ve výše položených venkovských zahradách může být i léto chladnější a větrnější. To ovlivňuje rytmus kvetení a zátěž olistění, proto je vhodné usilovat o vyhnutí se příliš horkým i příliš průvanovým místům.

6) Vlhkost a listové choroby - vliv srážkově bohatších období

V chladných a deštivých obdobích na jaře a na začátku léta roste riziko padlí a černé skvrnitosti. Při výběru místa je důležité, aby růže nestály trvale ve vlhkém, bezvětrném koutě, ale na stanovišti, kde olistění rychleji osychá a kde lze rostlinu udržovat vzdušněji.

7) Zimní vysychání a sněhová pokrývka - typ zimy

V některých letech chrání keře souvislá sněhová pokrývka, jindy převládá holý, větrný a suchý chlad. Bezesněžné, větrné zimy mohou zvyšovat vysychání výhonů i kořenové zóny, proto je při dlouhodobém plánování výhodné, aby růže nebyly umístěny na nejprůvanějších, vyvýšených místech.

8) Městské-venkovské rozdíly - odlišné rizikové prostředí

Ve velkých městech (Praha, Brno) představují větší zátěž suchý vzduch, přehřáté povrchy a omezená půdní plocha, na venkově jsou výzvou spíše vítr a síla zimy. V obou prostředích je užitečné, pokud se růže dají udržovat stabilně a jednoduše a dobře snášejí menší klimatické výkyvy.

V průměrně velkých soukromých zahradách okolo rodinných domů se pravokořenné kontejnerované růže pharmaROSA® ORIGINAL o objemu 2 litry ideálně hodí do předzahrádek, okrasných zahrad kolem domu, menších záhonů i lemů. Dobře se uplatní pro vytváření přehledných růžových skupin o 1-5 keřích, které se v klasické české předzahrádce nebo v růžovém pásu vedle kuchyňské zahrady snadno udržují a poskytují upravený, dlouho kvetoucí vzhled bez složitých zahradnických řešení.

Při vhodné základní péči přizpůsobené místním podmínkám mohou pravokořenné růžové keře v různých zahradách České republiky dlouhodobě, spolehlivě a předvídatelně zdobit.

