



KATALOG RŮŽÍ

Historická růže

04-2026



Růže pro mě - zasadím a funguje to

Posláním společnosti PharmaRosa s.r.o. je zpřístupnit po celé Evropě ty nejkrásnější a nejvýjimečnější zahradní růže světa – pro Vás. Cílem našeho programu je uchovat hodnotu starých, vzácných růží, podpořit vznik nových odrůd a nabídnout ty nejkrásnější a nejodolnější růže všem, kteří si přejí ve své zahradě pěstovat nádherné, zdravé a dlouhověké růže.

Co to pro Vás znamená jako milovníka růží nebo zahrady?

Dostupnost vzácných a výjimečných růží

V naší nabídce najdete mnoho historických či sbírkových růží, k jejichž zachování přispěli nadšení sběratelé růží a majitelé rozáříí. Tyto odrůdy Vám nabízíme jako dědictví, označené jejich jménem.

Průběžně se rozšiřující nabídka moderních růží

Najdete u nás i nejnovější odrůdy našich šlechtitelských partnerů, které se vyznačují mimořádnou okrasnou hodnotou, odolností a udržitelným pěstováním – přímo od pěstitele.

Výsledky udržitelného, environmentálně odpovědného pěstování růží

Všechny naše růže jsou pravokořenné, vegetativně množené rostliny, které vznikají s nižší spotřebou zdrojů, bez chemie a ekologicky šetrným způsobem. Do rukou se Vám dostává produkt udržitelného zahradnického modelu.

Spolehlivá kvalita přímo od producenta

Růže nejen nabízíme k prodeji, ale také dbáme na to, aby skutečně odpovídaly kvalitě, kterou slibujeme: jsou zdravé, dlouhověké a přesně takové, jaké vidíte na fotografiích.

Komunita pro růže

Účastníci našeho programu – sběratelé, šlechtitelé, zahradnictví a prodejci – společně pracují na tom, abyste si domů mohl(a) odnést ty nejkrásnější a nejhodnotnější růže. Když u nás nakupujete, nezískáváte jen rostlinu, ale také příběh, tradici a závazek.

Naše láska k růžím nás spojuje. Objevte naši nabídku, staňte se součástí této výjimečné zahradnické komunity a proměňte svou zahradu v živou svatyni růží!



Alain Blanchard

karmazínová - historická, růže gallica
120-160 cm
silně vonná, dlouhotrvající růže - kořenitě-ovocná vůně
Coquerel; Jean -Pierre Vibert



Albéric Barbier

krémově-bílá - historická pnoucí růže (rambler)
500-750 cm
růže s intenzivní, dobře cititelnou vůní - lehce sladký,
ovocný, mandlové tóny
René Barbier



Albertine

lososová-růžová - historická pnoucí růže (rambler)
350-600 cm
růže s intenzivní, z dálky cititelnou vůní - sladká,
ovocná vůně
René Barbier



Ambroise Paré

růžová - historická, gallica růže
150-210 cm
intenzivní, dobře cititelná růže - kořeněná růžová vůně
Jean -Pierre Vibert



Ännchen von Tharau

bílá - historická růže, alba růže
280-420 cm
středně intenzivní, dobře cititelně vonící růže -
kořeněné ovocné aroma
Rudolf Geschwind



Arthur de Sansal®

tmavě-purpurový - historická, damažská růže
80-130 cm
mimořádně silně vonící, zahradu naplňující růže -
klasický, růžový charakter
Scipion Cochet



Aurelia Liffa

růžová - historické, staré zahradní růže
280-420 cm
růže s intenzivní, dlouhotrvající vůní - klasická vůně
staré růže
Rudolf Geschwind



Baron Girod de l'Ain

červená - historické růže, opakovaně kvetoucí hybridní
růže
100-150 cm
velmi silně vonící, zahradu naplňující růže - plná,
starorůžová
Reverchon



Belle de Crécy

slézová-lilová - historické růže, růže gallica
75-125 cm
silně vonná, s dlouhotrvající vůní růže - plná, charakter
staré růže, klasická růžová vůně
Pierre Jean Louis Roëser



Belvedere

růžová - historická růže, sempervirens růže
600-850 cm
středně intenzivní, dobře cítitelná vůně růže -
sladkastý, pižmový
Henri Antoine A. Jacques



Blush Noisette

růžová - historická, noisette růže
150-220 cm
silně voňavá, dlouhotrvající růže - medová, muškátová
Philippe Noisette



Botzaris

krémově-bílá - historická, damažská růže
105-155 cm
růže se silnou, dlouhotrvající vůní - damažská růže,
parfémová vůně
François André Robert



Boule de Neige

bílá - historické růže, noisette růže
130-200 cm
růže s velmi silnou, dlouhotrvající, zahradu naplňující
vůní - plný, bohatý charakter
François Lacharme



Bullata

růžová - historické růže, centifolia růže
120-180 cm
velmi intenzivní, z dálky cítitelná růže - klasický, růžový
charakter
Duhamel



Capitaine John Ingram

karminová - historické růže, mechové růže
120-190 cm
mimořádně silně vonící, zahradu naplňující růže -
hluboce kořeněná vůně
Jean Laffay



Cardinal de Richelieu

purpurová-lilová - historické růže, gallica růže
125-180 cm
růže se středně silnou, dobře cítitelnou vůní -
balzamický, bobulový
Louis -Joseph -Ghislain Parmentier



Celsiana

růžová - historická damažská růže
135-225 cm
velmi silně vonící, z dálky cítitelná růže - sladce
kořeněná, damažská



Charles de Mills

purpurovo-lilová - historická, gallica růže
120-180 cm
silně vonící, z dálky cítitelná růže - plná vůně, klasická
vůně gallica




Comte de Chambord

růžová - historická portlandská růže
80-130 cm
velmi silně vonící, zdaleka cititelná růže - klasický
damašský charakter
André Robert; François Moreau



Coupe d'Hébé

růžová - historická, bourbonská růže
200-300 cm
velmi intenzivní, z dálky cititelná růže - klasická, růžová
Jean Laffay



Crépuscule

broskvová - historické, noisette růže
250-450 cm
intenzivně vonící, dobře cititelná růže - sladký, čajově
ovocný
Francis Dubreuil



Dainty Bess

růžová - historické, čajová růže
100-140 cm
středně intenzivní, dobře cititelná vonná růže - čajová,
kořeněná
William Edward Basil Archer



Duc de Cambridge

purpurová-lilová - historická damašská růže
200-300 cm
velmi intenzivně vonící, zahradu provonějící růže - plná,
damašská
Jean Laffay



Duchesse De Montebello

růžová - historická, čínská růže
120-180 cm
silně aromatická, dobře cititelná růže - sladký, klasický
růžový charakter
Jean Laffay



Duchesse de Rohan

růžová - historická, portlandská růže
90-140 cm
silně voňavá, dlouhotrvající růže - plná, klasická vůně
staré růže
René Lévêque



Empereur du Maroc

karmazínová - historické růže, hybridní perpetuální růže
110-160 cm
velmi silně vonící, zahradu naplňující růže - hluboce
kořeněná, sladká
Bertrand Guinoisseau -Flon




Erinnerung an Brod

karmazínová - historické, staré zahradní růže
240-380 cm
silně vonná, z dálky cititelná růže - plný, parfémový
Rudolf Geschwind



Eugénie Guinoisseau

karmazínová - historický, mechová růže
150-220 cm
intenzivní, dobře cítitelná vůně růže - sladká, bobulová,
ovocná
Bertrand Guinoisseau -Flon



Fantin-Latour

světle-růžová - historická, centifolia růže
140-220 cm
silně vonící, dobře cítitelná růže - klasický růžový
charakter
Edward A. Bunyard



Félicité et Perpétue

bílá - historická pnoucí růže (rambler)
500-800 cm
velmi slabá, sotva cítitelná vůně růže - klasický růžová
vůně
Antoine Jacques



Ferdinand Pichard

růžová - historické růže, remontantní hybridní růže
120-180 cm
intenzivně vonící, dlouhotrvající růže - klasický, růžový
charakter
Rémi Tanne



Fimbriata

světle-růžová - historické růže, staré zahradní růže
120-190 cm
středně intenzivní, dobře cítitelné vonící růže - jemně
sladká
Morlet



Frau Dr. Schricker

růžová - historické růže, čínské růže
80-130 cm
silně vonící, dlouhotrvající růže - sladká, růžová vůně
Johannes Felberg -Leclerc




Frau Karl Druschki

bílá - historické růže, remontantní hybridní růže
140-190 cm
jemně, nenápadně vonící růže - jemně sladká vůně
Peter Lambert



Fritz Nobis®

růžová - historické, staré zahradní růže
130-190 cm
silně vonící, z dálky cítitelná růže - kořenitá vůně
Wilhelm J. H. Kordes II.



Gallica 'Officinalis'

karmínově červená - historická, gallica růže
100-150 cm
velmi intenzivně vonící, zahradu naplňující růže -
bohatě kořeněný, sladký charakter



Général Kléber

růžová - historická růže, mechová růže
130-200 cm
růže s intenzivní, dobře cititelnou vůní - plný,
starosvětský růžový nádech
François -André Robert




Général Stefánik

fiolová - historická, remontantní hybridní růže
120-180 cm
intenzivně vonná, dlouhotrvající růže - popis vůně není
k dispozici
Jan Böhms



Geschwinds Orden

bíbor-růžová - historické, staré zahradní růže
350-550 cm
růže s velmi slabou, sotva cititelnou vůní - popis vůně
není k dispozici
Rudolf Geschwind



Ghislaine de Féligonde

žlutá - historická pnoucí růže (rambler)
240-420 cm
středně intenzivní, dobře cititelná vůně růže - sladká,
nektarová vůně
Eugène Turbat




Gipsy Boy

červeno-purpurová - historická, bourbonová růže
130-180 cm
intenzivně vonící, dlouhotrvající růže - plná,
bourbonová vůně
Rudolf Geschwind




Gloire de Dijon

meruňková - historická pnoucí růže (rambler)
380-650 cm
velmi silně vonící, zahradu naplňující růže - bohatá,
čajovo-ovocná vůně
Pierre Jacotot; Henri Jacotot



Goldfinch

žlutá - historická, stará zahradní růže
320-500 cm
silně vonící, dobře cititelná vůně - svěží, ovocný
charakter
George Paul, Jr.



Gruss an Teplitz

karmazínová-červená - historická, čínská růže
120-170 cm
silně vonící, dlouhotrvající růže - bohatá, kořenitá vůně
Rudolf Geschwind



Himmelsauge

karmínově-červená - historická růže, stará zahradní
růže
400-600 cm
silně vonící, výrazná vůně - kořenitá, sladká vůně
Rudolf Geschwind



Honorine de Brabant

růžová - historická, bourbonová růže
150-220 cm
růže s intenzivní, výraznou vůní - sladká, ovocně
růžová
Hyacinthe Rémi Tanne



Indigo

fialová - historická, portlandská růže
100-150 cm
silně vonná, z dálky dobře cítit růže - popis vůně není k
dispozici
Jean Laffay



Irène Watts

lososová - historická, růže čínská
60-100 cm
středně intenzivní, dobře cititelná vůně růže - jemně
sladká čajová vůně
Pierre Guillot



Ispahan

růžová - historická, damašská růže
160-220 cm
velmi silně vonící, zahradu provonějící růže - hluboké,
damašské aroma
-



Jacques Cartier

růžová - historické růže, hybrid perpetual růže
100-150 cm
silná-velmi silná, dlouhotrvající vůně růže - popis vůně
není k dispozici
Jean Desprez



Julie de Mersan

růžový - historická, mechová růže
105-175 cm
velmi silně vonící, zahradu naplňující růže - bohatě
sladká, pryskyřičná
Désiré Thomas



Kazanlik

růžová - historická, damašská růže
140-200 cm
velmi silná, z dálky cititelná vůně růže - parfémový,
růžový
-




Königin von Dänemark

růžová - historické, růže alba
120-180 cm
velmi silně vonící, zahradu naplňující růže - plná,
klasická růžová vůně
James Booth



La Ville de Bruxelles

růžová - historická, damašská růže
120-180 cm
velmi silně vonící, zahradu naplňující růže - klasická,
růžová vůně
Jean -Pierre Vibert




Léda

bílá - historická, damašská růže
90-150 cm
velmi silně, z dálky cítitelně vonící růže - klasický,
růžový charakter
-




Louise Odier

růžová - historické růže, bourbonové růže
150-220 cm
růže s velmi intenzivní, dlouho přetrvávající vůní -
sladká vůně
Jacques -Julien Margottin



Lykkefund

krémově-bílá - historická pnoucí růže (rambler)
480-720 cm
silně voňavá, dlouhotrvající růže - nasládlý, muškátový
Aksel Olsen



Madame Alfred Carrière

bílá - historické, noisette růže
500-700 cm
velmi silně vonící, z dálky cítitelná růže - sladká,
ovocná
Joseph Schwartz



Madame Boll

růžová - historické růže, portlandská růže
85-125 cm
velmi silně, z dálky cítitelně vonící růže - sladká,
damašská
Daniel Boll



Madame Hardy

bílá - historická, centifolia růže
160-260 cm
velmi silně vonící, zahradu naplňující růže - klasický,
damašské růže
Julien -Alexandre Hardy



Madame Isaac Pereire

tmavě-růžová - historická růže, bourbonová růže
170-230 cm
mimořádně silně vonící, okolí naplňující růže -
parfémový, elegantní charakter
Armand Garçon



Madame Knorr

růžová - historické, portlandské růže
90-150 cm
silně vonná, dobře cítitelná růže - plně, klasické růžové
aroma
Philippe -Victor Verdier




Madame Moreau

růžová - historické růže, mechová růže
120-190 cm
silně vonící, dobře cítitelná růže - klasická, s vůní staré
růže
Moreau -Robert



Madame Plantier

bílá - historické, alba růže
240-360 cm
velmi silně vonící, z dálky cititelná růže - sladká,
pižmová vůně
Plantier



Maiden's Blush

světle-růžová - historické, alba růže
120-190 cm
mimořádně silně vonící, zdaleka cititelná růže -
klasická, růžová



Marie de Blois

světle-růžová - historická, mechová růže
130-210 cm
silně vonící, dlouhotrvající růže - sladký charakter
Français - André Robert



Minnehaha

růžová - historická pnoucí růže (rambler)
450-700 cm
růže s velmi slabou, sotva vnímatelnou vůní - růžový
charakter
Michael Henry Walsh



Mrs. John Laing

růžová - historické růže, opakovaně kvetoucí hybridní
růže
110-160 cm
velmi silně vonící, z dálky cititelná růže - hluboce
sladká, čajová, růžová
Henry Bennett



New Maiden Blush

růžová - historické, alba růže
140-200 cm
růže s velmi silnou, dlouhotrvající vůní - popis vůně není
k dispozici
James Booth



Nuits de Young

purpurová - historické, mechová růže
100-160 cm
velmi intenzivně vonící, na dálku cititelná růže - vůně
mechové růže
Jean Laffay



Ombrée Parfaite

bíborová-lilová - historická růže, gallica růže
85-135 cm
intenzivní, dlouhotrvající vůně růže - klasický, charakter
starých růží
Jean -Pierre Vibert



Président de Sèze

lila-růžová - historická, gallica růže
110-170 cm
silně vonná, dlouho trvající růže - parfémový charakter
Madame Hébert



Quatre Saisons®

středně-růžová - historická, damašská růže
100-170 cm
velmi silně vonící, zahradu naplňující růže - plná,
damašská
Alain Meillard



Queen of Bourbons

růžová - historická, bourbonská růže
150-260 cm
silně, plně vonící růže - plná, klasická růžová vůně
Mauget



Reine des Violettes

fialová - historické růže, hybridní perpetuální růže
150-220 cm
velmi silně vonící, z dálky cítitelná růže - jemně sladký,
růžový, fialkový
Mille -Mallet




Roger Lambelin

bordó-červená - bílá - historické, remontantní (hybrid
perpetual) růže
100-160 cm
silně vonící, dlouhotrvající růže - popis vůně není k
dispozici
Marie -Louise Schwartz



Rosa Harisonii

žlutá - historické, staré zahradní růže
130-230 cm
jemně, nenápadně vonící růže - jemný, elegantní
charakter
George Folllott Harison



Rosa Mundi

růžovo-bílá - historická růže, gallica růže
85-130 cm
středně intenzivní, dobře cítitelně vonící růže - čistý,
gallický růžový charakter



Rosa viridiflora

zelená - historické růže, čínská růže
80-130 cm
růže s velmi slabou, sotva cítitelnou vůní - kořeněný
charakter
John Smith



Rose de Resht

purpurový - historická růže, portlandská růže
85-135 cm
velmi silně vonící, z dálky cítitelná růže - klasický,
růžový charakter



Rose des Peintres

růžová - historické růže, centifolia růže
160-240 cm
intenzivně vonící, dlouhotrvající růže - klasická, růžová
vůně



Souvenir de la Malmaison

světle-růžová - historická růže, bourbonská růže
110-160 cm
silně voňavá, dlouhotrvající růže - sladká, čajová
(klasická čajová růže)
Jean Béluzé



Souvenir du Docteur Jamain

karmínová - historická růže, remontantní hybrid
160-250 cm
silně vonící, dlouho vonící růže - plný, s vůní damašské
růže
François Lacharme



Trompeter von Säckingen

karmínová - historické růže, staré zahradní růže
210-350 cm
velmi slabě, sotva cititelně vonící růže - jemný, růžový
charakter
Rudolf Geschwind



Tuscany Superb

purpurová - historické, gallica růže
100-150 cm
velmi silně vonící, dlouhotrvající růže - klasický, růžový
charakter
Thomas Rivers



Typ Kassel

středně-růžová - historická, centifolia růže
120-190 cm
velmi silně vonící, z dálky cititelná růže - jemně sladká,
citrusová
-



Variegata di Bologna

růžová-bílá - krajinná keřová růže
180-250 cm
růže s intenzivní, dobře cititelnou vůní - bohatá,
klasická růžovo-citrusová, mírně ovocná
Massimiliano Lodi



Veilchenblau

fialová - historická - rambler, pnoucí - plazivá růže
400-600 cm
jemně, nenápadně vonící růže - sladce kořeněná vůně
Hermann Kiese



Venusta Pendula

bílá - historická - rambler, pnoucí - popínavá růže
470-690 cm
jemně, nenápadně vonící růže - jemně pižmový
charakter
-



Victor Verdier

karmazín - historická, remontantní hybridní růže
120-190 cm
středně intenzivní, dobře cititelná vůně růže - příjemný,
harmonický charakter
François Lacharme



Village Maid

růžová-bílá - historická, růže centifolia
130-200 cm
silně voňavá, dlouhotrvající růže - parfémová, plná



Violacea

purpurová-lilová - historická, růže gallica
120-190 cm
středně intenzivně vonící, dobře cítitelná růže -
sametová, lehce bobulová, ovocná



White Jacques Cartier

bílá - historické růže, remontantní hybridní růže
80-130 cm
velmi silně vonící, zahradu naplňující růže - plný, vůně
staré růže (klasická růžová)
Knud Pedersen



William Lobb

purpurová-lilová - historická růže, mechová růže
150-230 cm
růže s intenzivní, dlouhotrvající vůní - plný, bohatý
charakter
Jean Laffay

Odborné doplnění k zahradním růžím

Úspěch zahradních růží v České republice určují především poměrně chladné klima s kontinentálním charakterem, zimní odolnost v zónách USDA 6b-8b, střídání zimních mrazů a oblev, rozložení srážek (jarní-podzimní srážky, letní sklon k suchu) a rozmanité půdní podmínky. Stejná odrůda se může v Praze, v Moravské pánvi nebo v severnějších, chladnějších oblastech chovat odlišně: to, co je v jedné zahradě bujné a zdravé, může být v jiné náchylnější k namrzání nebo padlí. Za těchto podmínek je velkou výhodou, pokud pravokorenné růžové keře dlouhodobě poskytují dobře regenerující, stabilní základ a kontejnerované rostliny určené do rodinných zahrad se snadno přizpůsobí místním podmínkám.

1) Časové okno výsadby - délka sezóny v českých zahradách

Kvůli mírně chladné zimě a chladnému jaru začíná růžová sezóna pomaleji, na podzim se však často prodlužuje. To znamená, že při výsadbě i volbě odrůd je vhodné počítat s kratšími, ale spolehlivými obdobími kvetení a usilovat o jisté, předvídatelné ujetí.

2) Mikroklima a vítr - rozdíl mezi chráněnými a exponovanými částmi zahrady

Kvůli reliéfu, budovám a živým plotům může být i na jednom pozemku část chladnější a více vystavená větru a naopak část vyloženejší teplá a chráněná. Vysušující vítr a zimní průvan mohou zvyšovat riziko namrzání a vysychání, proto je výhodné volit stanoviště růží s ohledem na tyto faktory a s jednoduchým, přehledným uspořádáním zahrady.

3) Srážky a mráz-obleva - zátěž kořenové zóny

Střídání konců zimy a časných jarních oblev se srážkovými obdobími může občas způsobovat stojatou vodu, následovanou rychlým vysycháním. To je pro kořenovou zónu zvláště náročné, proto je vhodné stanoviště, kde se voda dlouhodobě nedeří, ale zároveň nedochází k extrémnímu vysychání.

4) Typy půd - specifika těžších a lehčích hlinitých půd

V České republice jsou časté těžší jílovitohlinité půdy, místy se střídají s mírně okyselujícími písčivými vrstvami. Tyto půdy se na jaře hůře prohřívají, v létě však mohou silně praskat. Znalost těchto vlastností pomáhá zvolit pro růže vyrovnanější a dlouhodobě stabilnější prostředí.

5) Letní tepelný stres - teplejší městské zahrady, chladnější venkovské polohy

V městském prostředí dostávají růže více tepelné zátěže kvůli zpevněným plochám a stěnám budov, zatímco ve výše položených venkovských zahradách může být i léto chladnější a větrnější. To ovlivňuje rytmus kvetení a zátěž olistění, proto je vhodné usilovat o vyhnutí se příliš horkým i příliš průvanovým místům.

6) Vlhkost a listové choroby - vliv srážkově bohatších období

V chladných a deštivých obdobích na jaře a na začátku léta roste riziko padlí a černé skvrnitosti. Při výběru místa je důležité, aby růže nestály trvale ve vlhkém, bezvětrném koutě, ale na stanovišti, kde olistění rychleji osychá a kde lze rostlinu udržovat vzdušněji.

7) Zimní vysychání a sněhová pokrývka - typ zimy

V některých letech chrání keře souvislá sněhová pokrývka, jindy převládá holý, větrný a suchý chlad. Bezesněžné, větrné zimy mohou zvyšovat vysychání výhonů i kořenové zóny, proto je při dlouhodobém plánování výhodné, aby růže nebyly umístěny na nejprůvanějších, vyvýšených místech.

8) Městské-venkovské rozdíly - odlišné rizikové prostředí

Ve velkých městech (Praha, Brno) představují větší zátěž suchý vzduch, přehřáté povrchy a omezená půdní plocha, na venkově jsou výzvou spíše vítr a síla zimy. V obou prostředích je užitečné, pokud se růže dají udržovat stabilně a jednoduše a dobře snášejí menší klimatické výkyvy.

V průměrně velkých soukromých zahradách okolo rodinných domů se pravokořenné kontejnerované růže pharmaROSA® ORIGINAL o objemu 2 litry ideálně hodí do předzahrádek, okrasných zahrad kolem domu, menších záhonů i lemů. Dobře se uplatní pro vytváření přehledných růžových skupin o 1-5 keřích, které se v klasické české předzahrádce nebo v růžovém pásu vedle kuchyňské zahrady snadno udržují a poskytují upravený, dlouho kvetoucí vzhled bez složitých zahradnických řešení.

Při vhodné základní péči přizpůsobené místním podmínkám mohou pravokořenné růžové keře v různých zahradách České republiky dlouhodobě, spolehlivě a předvídatelně zdobit.

